



ES parama 2007 – 2013 m.

Paramos panaudojimas
Marijampolės apskrityje

2013 m. LIEPOS mėn. 07 d.

ES LĖŠŲ PANAUDOJIMO RIBŲ REIKŠMĖS

2013 m. LIEPOS mėn. 01 d.

Toleruotina riba - 64,0 %

Kritinė riba - 50,1 %

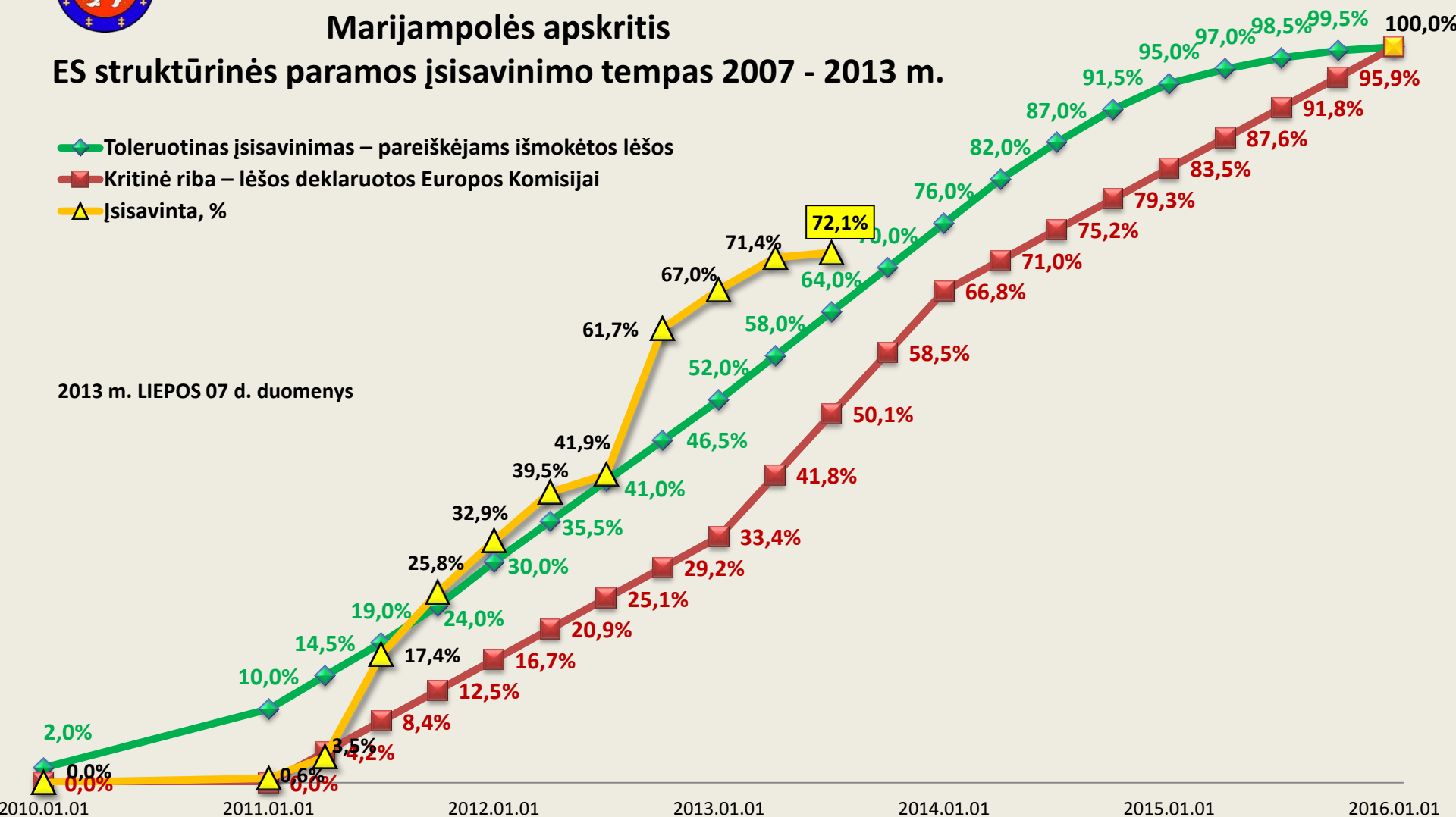


Marijampolės apskritis

ES struktūrinės paramos įsisavinimo tempas 2007 - 2013 m.

- ◆ Toleruotinas įsisavinimas – pareiškėjams išmokėtos lėšos
- Kritinė riba – lėšos deklaruotos Europos Komisijai
- ▲ Įsisavinta, %

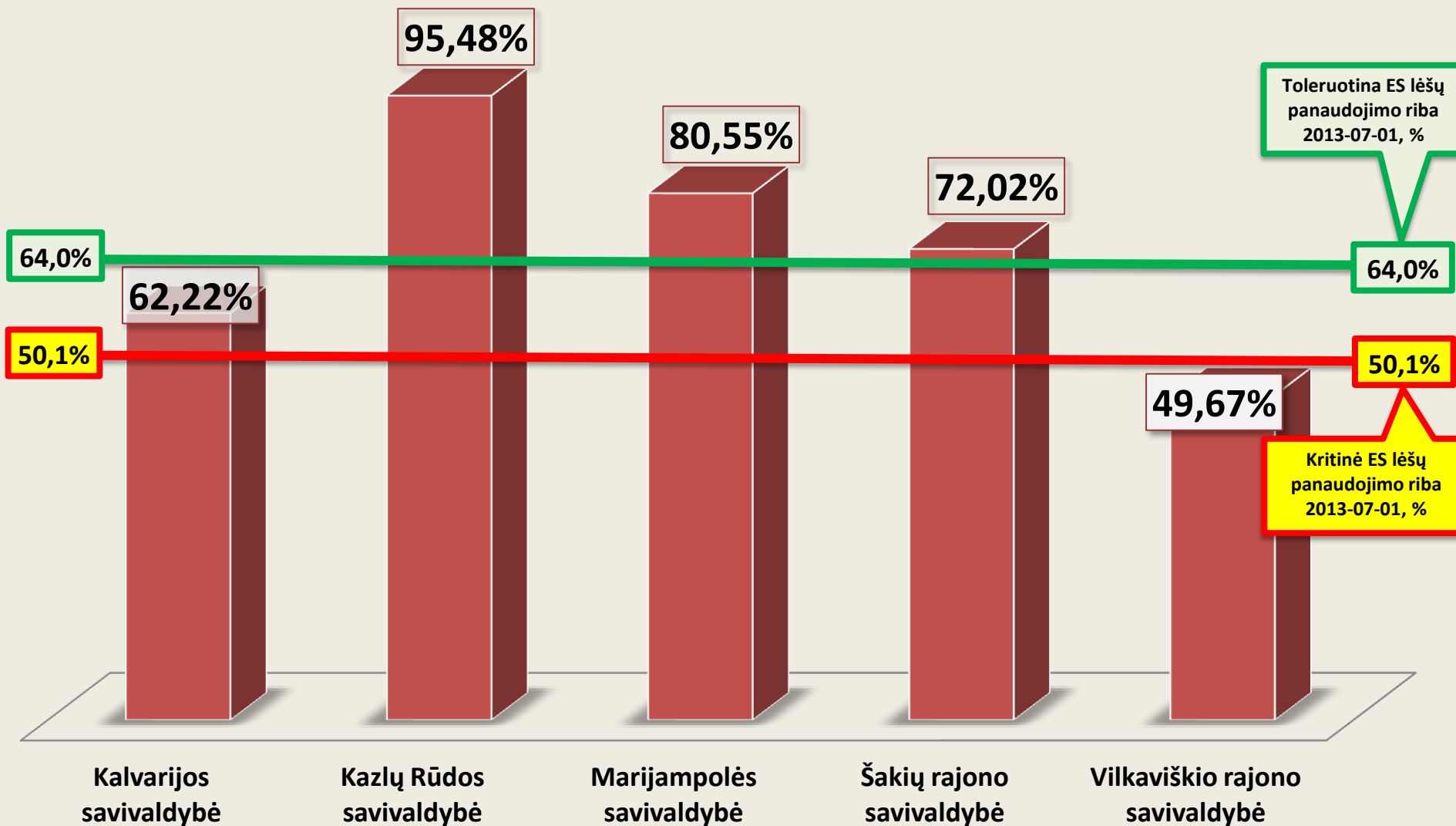
2013 m. LIEPOS 07 d. duomenys



ES struktūrinė parama 2007 - 2013 m. Marijampolės regione

2013 m. LIEPOS 07 d. duomenys

■ Apmokėtų ES lėšų dalis nuo savivaldybei skirtų



ES struktūrinė parama 2007 - 2013 m. Marijampolės regione

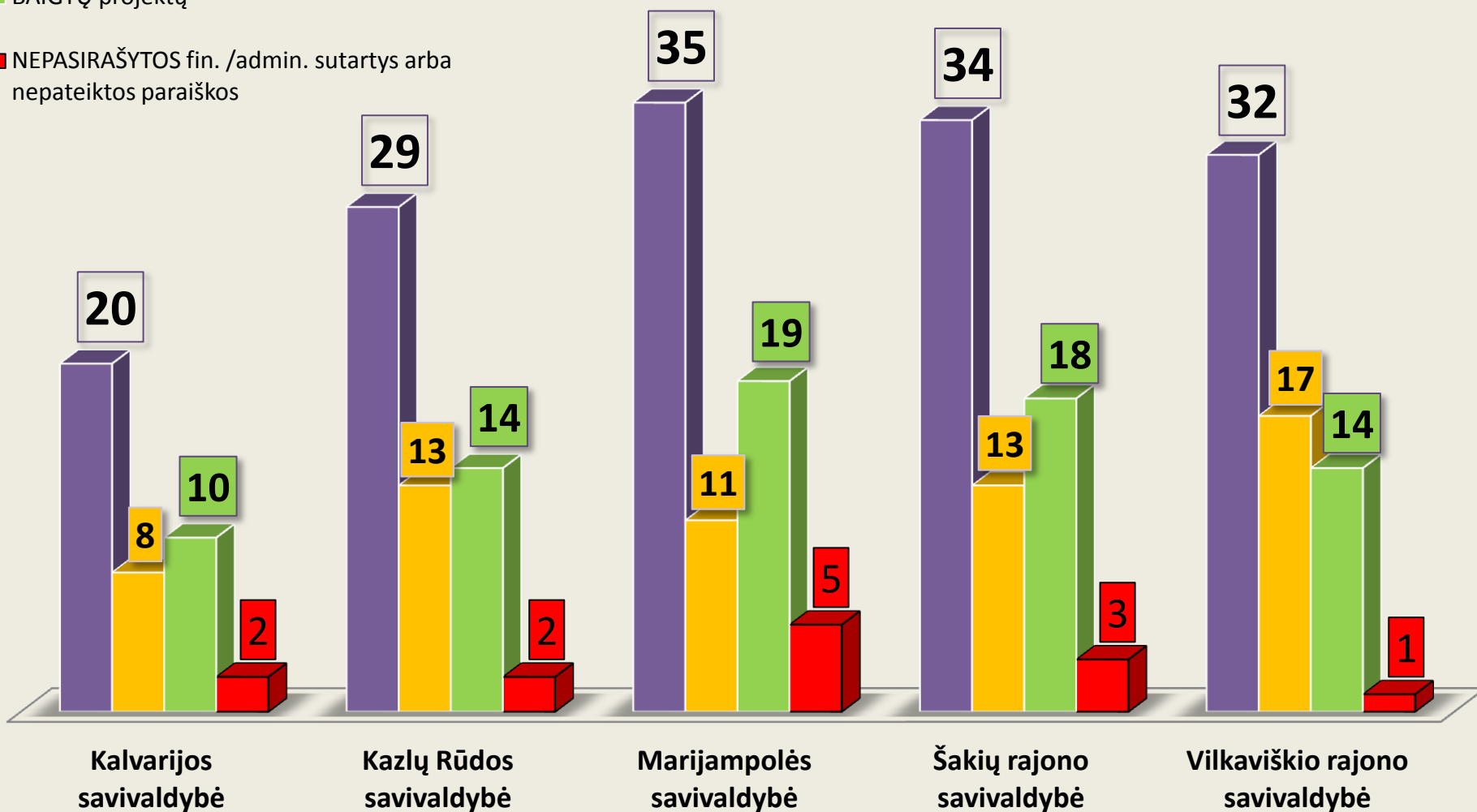
2013 m. LIEPOS 07 d. duomenys

■ Projektų skaičius regiono sąrašuose

■ ĮGYVENDINAMŲ projektų skaičius

■ BAIGTŲ projektų

■ NEPASIRAŠYTOS fin. /admin. sutartys arba nepateiktos paraiškos



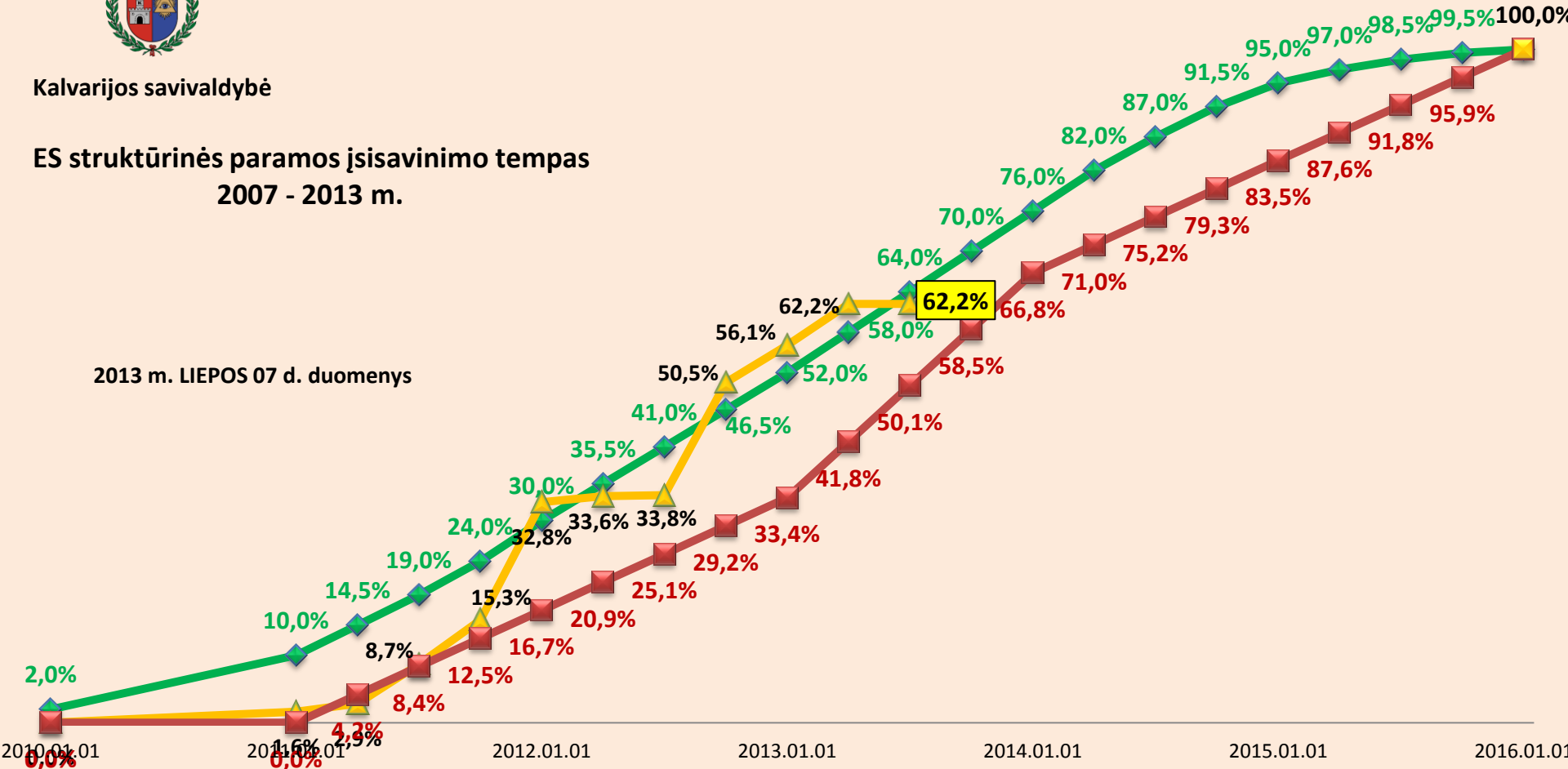
◆ Toleruotinas įsisavinimas – pareiškėjams išmokėtos lėšos
 ▲ Įsisavinta, %
 ■ Kritinė riba – lėšos deklaruotos Europos Komisijai



Kalvarijos savivaldybė

ES struktūrinės paramos įsisavinimo tempas 2007 - 2013 m.

2013 m. LIEPOS 07 d. duomenys



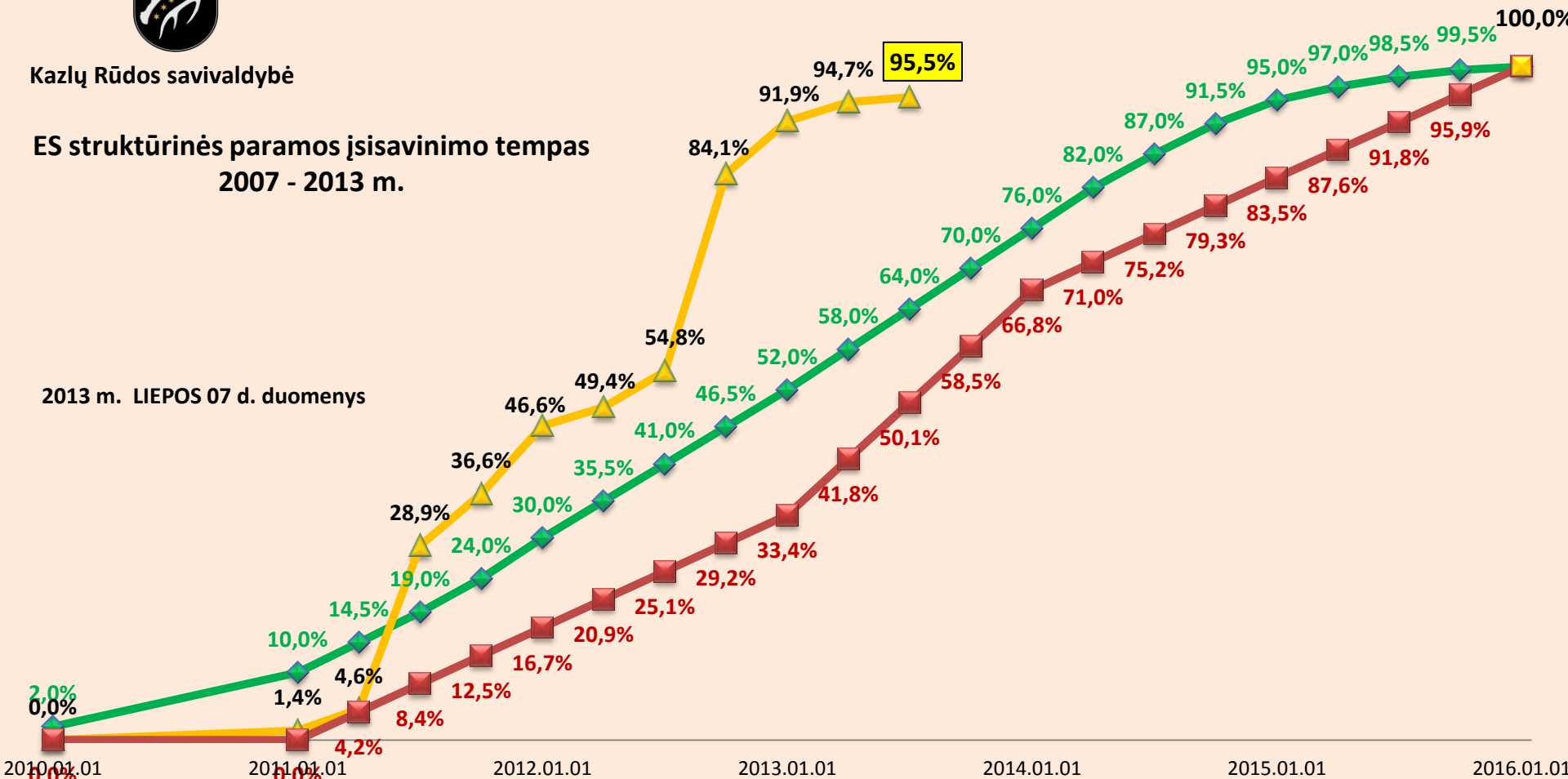
◆ Toleruotinas įsisavinimas – pareiškėjams išmokėtos lėšos
 ▲ Įsisavinta, %
 ■ Kritinė riba – lėšos deklaruotos Europos Komisijai



Kazlų Rūdos savivaldybė

ES struktūrinės paramos įsisavinimo tempas 2007 - 2013 m.

2013 m. LIEPOS 07 d. duomenys



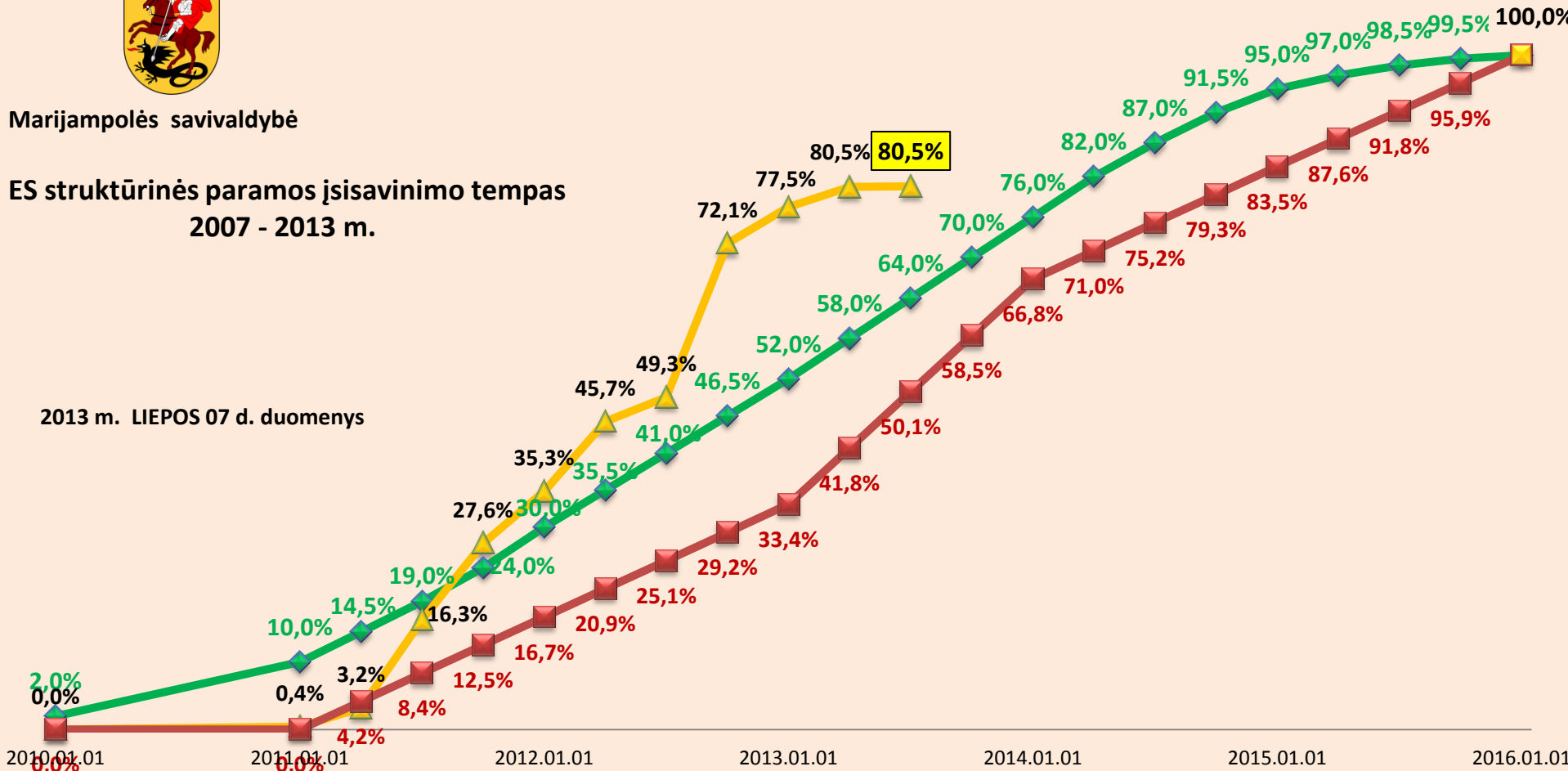
◆ Toleruotinas įsisavinimas – pareiškėjams išmokėtus lėšos ▲ Įsisavinta, % ■ Kritinė riba – lėšos deklaruotos Europos Komisijai



Marijampolės savivaldybė

ES struktūrinės paramos įsisavinimo tempas
2007 - 2013 m.

2013 m. LIEPOS 07 d. duomenys



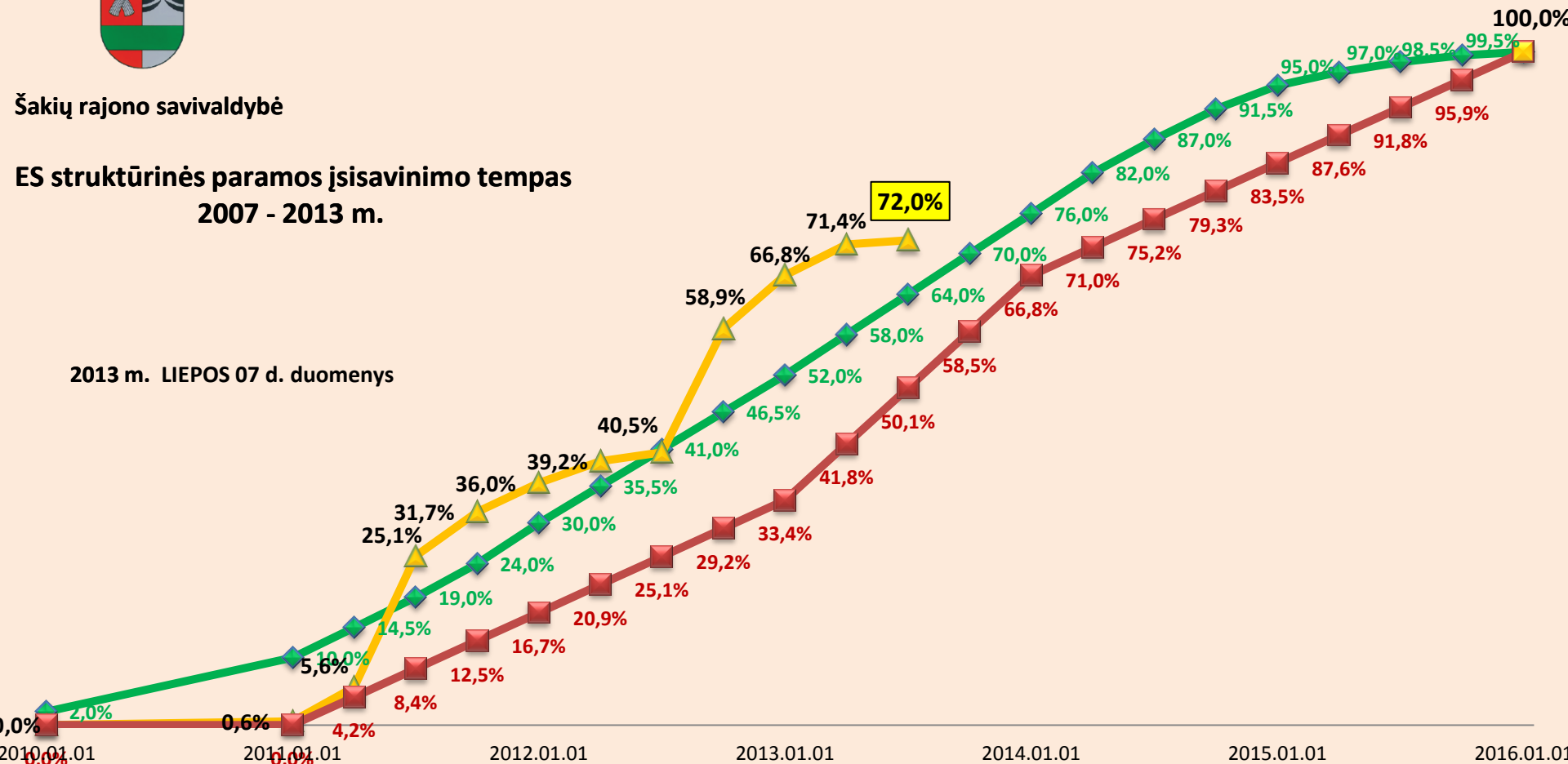
◆ Toleruotinas įsisavinimas – pareiškėjams išmokėtos lėšos
 ▲ Įsisavinta, %
 ■ Kritinė riba – lėšos deklaruotos Europos Komisijai



Šakių rajono savivaldybė

ES struktūrinės paramos įsisavinimo tempas 2007 - 2013 m.

2013 m. LIEPOS 07 d. duomenys



◆ Toleruotinas įsisavinimas – pareiškėjams išmokėtos lėšos
 ▲ Įsisavinta, %
 ■ Kritinė riba – lėšos deklaruotos Europos Komisijai



Vilkaiviškio rajono savivaldybė

ES struktūrinės paramos įsisavinimo tempas 2007 - 2013 m.

2013 m. LIEPOS 07 d. duomenys



2013 m. liepos 4 d. duomenys

ES lėšų panaudojimas apskrityse, dalis %

■ Panevėžys ■ Telšiai ■ Klaipėda ■ Utena ■ Kaunas ■ Vilnius ■ Tauragė ■ Šiauliai ■ Alytus ■ Marijampolė

Toleruotina riba
2013 m. liepos 1 d.
64,0%

Marijampolė

71,69%

Alytus

69,87%

Šiauliai

67,94%

Tauragė

67,90%

Vilnius

64,32%

Kaunas

63,87%

Utena

62,17%

Klaipėda

61,99%

Telšiai

60,80%

Panevėžys

53,05%

P A B A I G A

Informaciją parengė:

Regioninės plėtros departamento prie VRM
Marijampolės apskrities skyriaus vedėjas

Evaldas Ulevičius

VRM Regioninės politikos departamento
Sanglaudos skatinimo veiksmų programos skyriaus
vyriausoji specialistė

Rima Puskunigienė

2013-07-11